Гидравлический разделитель универсальный



Арт: ZSb.1501.S.0140
ZSb.1501.S.0160
ZSb.1501.S.0180
ZSb.1501.S.01100

Арт: ZSb.1501.S.2K80
ZSb.1501.S.2K100

Производитель оставляет за собой право на проведение технических изменений

ГИДРАВЛИЧЕСКИЙ РАЗДЕЛИТЕЛЬ (ГИДРОСТРЕЛКА) ИЗ НЕРЖАВЕЮЩЕЙ СТАЛИ AISI 304 , ПРЕДНАЗНАЧЕН ДЛЯ ГИДРАВЛИЧЕСКОГО РАЗДЕЛЕНИЯ КОТЛОВОГО И ОТОПИТЕЛЬНОГО КОНТУРОВ С НАСОСАМИ.

Отличительные особенности оборудования ZEISSLER:
Высокотехнологичное производство;
Идеальная точность благодаря лазерной резке металла;
Все оборудование проверяется на герметичность под высоким давлением на специальном стенде.

Схема обвязки напольного котла и системы отопления (радиаторы, водонагреватель, теплые полы) с применением гидрострелки :

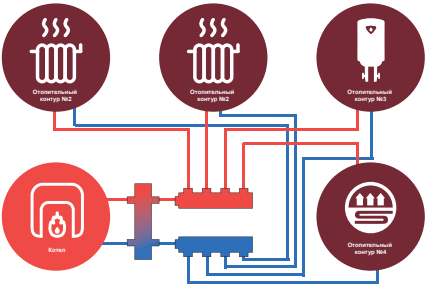

ZSb.1501.S.01**

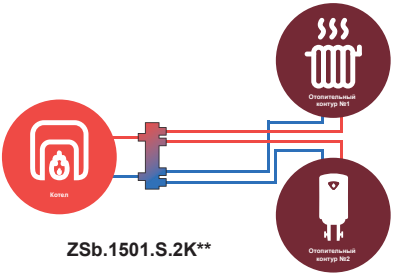

ZSb.1501.S.2K**

Параметры:

ZSb.1501.S.0140: Патрубки котлового контура 3/4” (нр)
Патрубки контура потребителей 3/4” (нр)
Патрубок воздухоотводчика 1/2” (вр)
Патрубок для удаления шлама 1/2” (вр)
Давление 6 бар
Номинальная мощность 40 кВт

ZSb.1501.S.0160: Патрубки котлового контура 1” (нр)
Патрубки контура потребителей 1” (нр)
Патрубок воздухоотводчика 1/2” (вр)
Патрубок для удаления шлама 1/2” (вр)
Давление 6 бар
Номинальная мощность 60 кВт

ZSb.1501.S.0180: Патрубки котлового контура 1,1/4” (нр)
Патрубки контура потребителей 1,1/4” (нр)
Патрубок воздухоотводчика 1/2” (вр)
Патрубок для удаления шлама 1/2” (вр)
Давление 6 бар
Номинальная мощность 80 кВт

ZSb.1501.S.01100: Патрубки котлового контура 1 1/2” (нр)
Патрубки контура потребителей 1 1/2” (нр)
Патрубок воздухоотводчика 1/2” (вр)
Патрубок для удаления шлама 1/2” (вр)
Давление 6 бар
Номинальная мощность 100 кВт

ZSb.1501.S.2K80: Патрубки котлового контура 1,1/4” (нр)
Патрубки контура потребителей 1” (нр)
Патрубок воздухоотводчика 1/2” (вр)
Патрубок для удаления шлама 1/2”(вр)
Патрубок магнитоуловителя 1/2″ (вр)
Кол-во контуров 2
Давление 6 бар
Номинальная мощность 80 кВт

ZSb.1501.S.2K100: Патрубки котлового контура 1,1/2” (нр)
Патрубки контура потребителей 1” (нр)
Патрубок воздухоотводчика 1/2” (вр)
Патрубок для удаления шлама 1/2” (вр)
Патрубок магнитоуловителя 1/2″ (вр)
Кол-во контуров 2
Давление 6 бар
Номинальная мощность 100 кВт

Размеры:

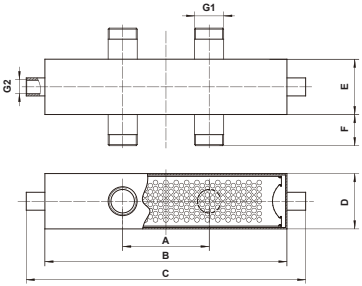

Арт	G1	G2	A, мм	B, мм	C, мм	D, мм	E, мм	F, мм
ZSb.1501.S.0140	3/4”	1/2”	90	195	249	60	60	45
ZSb.1501.S.0160	1”	1/2”	125	300	354	80	80	45
ZSb.1501.S.0180	1 1/4”	1/2”	125	350	404	80	80	45
ZSb.1501.S.01100	1 1/2”	1/2”	200	460	514	100	100	45

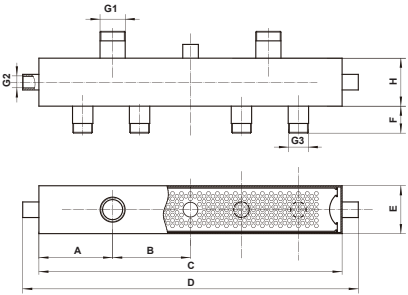

Арт	G1	G2	G3	A, мм	B, мм	C, мм	D, мм	E, мм	F, мм	H, мм
ZSb.1501.S.2K80	1 1/4”	1/2”	1”	123	130	506	560	80	45	80
ZSb.1501.S.2K100	1 1/2”	1/2”	1”	123	200	646	700	100	45	100

ZEISSLER
ИНЖЕНЕРНАЯ САНТЕХНИКА

ГАРАНТИЙНЫЙ ТАЛОН №_____

№ п/п	Артикул	Наименование товара	Количество, шт.
1			
2			
3			
4			
5			
6			

Название и адрес торгующей организации:

Дата продажи_____ **Подпись продавца**_____

Штамп или печать торгующей организации **Штамп о приемке**

С условиями гарантии ОЗНАКОМЛЕН и СОГЛАСЕН:

Покупатель_____(подпись).

Гарантийный срок - двенадцать месяцев с даты продажи конечному потребителю.

По вопросам гарантийного ремонта, рекламаций и претензий к качеству изделий обращаться торгующую организацию по адресу:

_____

При предъявлении претензии к качеству товара, покупатель представляет следующие документы:
1. Заявление в произвольной форме, в котором указываются:
   – название организации или Ф.И.О. покупателя, фактический адрес и контактные телефоны;
   – название и адрес организации, производившей монтаж;
   – основные параметры системы, в которой было установлено изделие;
   – краткое описание дефекта.
2. Документ, подтверждающий покупку изделия (накладная, квитанция).
3. Настоящий заполненный гарантийный талон.

Отметка о возврате или обмене товара:

_____

_____

Дата: «_____»_____20_____г. Подпись_____